

Зима

ЕЖЕКВАРТАЛЬНЫЙ
ЖУРНАЛ МЛАДШЕЙ
ГРУППЫ №1





Содержание:

ПРОФЕССИЯ - ПЕДАГОГ

НАШИ ЗВЁЗДОЧКИ

ЗДОРОВЬЕ ДЕТЕЙ В НАШИХ РУКАХ

ОЧУМЕЛЫЕ РУЧКИ


КАЛЕЙДОСКОП СОБЫТИЙ

ХА-ХА-ТУШКИ



ПРОФЕССИЯ - ПЕДАГОГ

Воспитателем
надо родиться,
Чтоб детей
непреренно любить.
И терпенье иметь,
не сердиться,
И заботой
уметь окружить!
Воспитателем
надо гордиться!
Благодарными
быть, уважать
И когда придёт час,
то проститься...
Но, всегда
Продолжать навещать!



Воспитатель
Гаджиева Зульфия Курбангаджиевна
Высшей квалификационной категории



Варламова Вера Александровна
Первой квалификационной категории



Помощник воспитателя
Ирина Игоревна

Участие в конкурсах и мастер классах

Санкт-Петербургское государственное бюджетное учреждение «Централизованная библиотечная система Колпинского района Санкт-Петербурга

участие в зимнем творческом фестивале «Творим вместе: идеи для родителей» «Зима в подарках» по теме Мастер – класс «Новогодняя ёлочка»

СПБ ГБУ «ТЦБС Пушкинского района»
О проведении мастер – класса на районном семинаре – практикуме «Письмо Деду Морозу»



Всероссийский конкурс
«Надежда России»
Песня « Папа защитник»



Всероссийский конкурс
«Гордость страны»
Песня « Папа »



ВШДА «Детский конкурс
рисунков и поделок
«Зимние забавы»



ВШДА «Детский конкурс
рисунков и поделок
«День Снеговика»



ВШДА «Детский конкурс
рисунков и поделок
«Зимние узоры»



Участие педагогов «Лыжня России»



8 (931) 326-05-90 cfkcs.ru [vk](#) cfkcsnews [pushkinsport](#)

ПУШКИНСКАЯ ЛЫЖНЯ 2022

12 февраля 10:00
Пушкин, Нижний парк

стартовый городок возле спасательной станции Колонистского пруда
Массовые забеги на лыжах (дистанции — 1 км, 2 км, 3 км и 5 км)

СПОРТ НОРМА ЖИЗНИ



Наши звёздочки

Участники и призеры:



СПБ ГБУ «ТЦБС Пушкинского района»
«Сказки Нового года»



ГБДОУ детский сад
№43
Совместное творчество
родителей и детей

«Новогодний маскарад»



★ Всероссийский детский конкурс рисунков и творческих работ



«Зимние узоры»



«Зимние забавы»
«Открытка в радость»



«Зимние забавы»



«День снеговика»





ЗДОРОВЬЕ ДЕТЕЙ В НАШИХ РУКАХ

Пребывание детей на свежем воздухе имеет большое значение для физического развития. Прогулка самое доступное средство для закаливания. На прогулке дети играют, много двигаются. Прогулка способствует умственному воспитанию. Во время наблюдений дети получают много знаний об окружающей действительности. Правильно организованная прогулка поможет осуществить задачи всестороннего развития детей. Ведущее место на прогулке отводится играм.



Прогулки в детском саду – не только прекрасное время для оздоровления на открытом воздухе, но и время для развлечений! Во время прогулок дети получают заряд бодрости, море радости и позитива. Каждый ребенок нуждается в максимально длительном проведении на свежем воздухе, а в нашем детском саду прогулка помимо оздоровительного характера еще и носит познавательный. Захватенные с собой на улицу игрушки, лопатки, машинки, мячи и т. д. заставляют детей больше двигаться, бегать. Движения не только укрепляют опорно-двигательный аппарат, но и развивают моторику и координацию.

ЗДОРОВЬЕ ДЕТЕЙ В НАШИХ РУКАХ



Дети любят зиму, ведь зима — это свежий морозный воздух и волшебное убранство природы. Пребывание детей на свежем воздухе имеет большое значение для закаливания организма и их физического развития.

А сколько радости доставляет малышам катание с горок, игры со снегом, сооружение снежных построек.
Румяные щечки, блестящие глаза и отличное настроение — такой результат прогулок зимой понравится всем: и детям, и взрослым.

ЗДОРОВЬЕ ДЕТЕЙ В НАШИХ РУКАХ



Наиболее эффективно проведение подвижных игр на свежем воздухе. При активной двигательной деятельности детей на свежем воздухе *усиливается работа сердца и лёгких, а, следовательно, увеличивается поступление кислорода в кровь. Это оказывает благотворное влияние на общее состояние здоровья детей: улучшается аппетит, укрепляется нервная система, повышается сопротивление организма к различным заболеваниям.* При нормальной нагрузке, полученной ребёнком в игре, дыхание его учащается, лицо розовеет, настроение бодрое



В процессе занятий аппликацией дети знакомятся с простыми формами различных предметов, части которых они наклеивают. Занятия аппликацией способствуют развитию математических представлений. Дети знакомятся с названиями и признаками простейших геометрических форм, получают представление о пространственном положении предметов и их частей (слева, справа, в углу, в центре и т.д.) и величин (больше, меньше). Эти сложные понятия легко усваиваются дошкольниками в процессе создания декоративного узора или при изображении предмета по частям.

В процессе занятий у них развиваются чувства цвета, ритма, симметрии и на этой основе формируется художественный вкус. Им не надо самим составлять цвета или закрашивать формы. Представляя учащимся бумагу разных цветов, у них воспитываются умение подбирать красивые сочетания.



ОЧУМЕЛЫЕ РУЧКИ

Элементарные навыки работы с клеем, кисточкой, тряпочкой для промакивания клея лучше закреплять в игровой форме, разнообразно поощряя аккуратность и усидчивость малыша. Готовые поделки должны быть использованы в повседневной жизни, в играх, сказках, на прогулке — это создаст у ребенка положительную установку на дальнейшие занятия.

«Одежда. Обувь. Головные уборы»





«Комнатные растения»



«Не болейка»
(неделя здоровья)



«Наша Армия сильна»



ОЧУМЕЛЫЕ РУЧКИ



Художественное воспитание, приобщение ребенка к прекрасному имеет огромное значение в его развитии и восприятии им окружающего мира. Психологи давно изучают значение изобразительно творчества в психическом развитии ребенка. Ведь художественное творчество детей способствует не только их развитию, но и является способом для взрослого познать психологию ребенка.



КАЛЕЙДОСКОП СОБЫТИЙ

«Новогодний утренник»

Какой ещё праздник, как ни Новый год, все детки ждут с нетерпением: учат стихи, поют песенки, танцуют и ждут подарков от Деда Мороза.

Вот и наши малыши побывали в гостях у "Новогодней сказки". Где все дружно играли и танцевали со Снегурочкой, водили хоровод с Дедом Морозом, читали стихи и конечно же радовались подаркам.





Спасибо Дедушка Мороз,
Что ты подарки нам принес!
Что ты весёлый и смешной,
Что самый лучший праздник
твой!





Прощание с ёлочкой




До свидание, Ёлочка!





Самые чудесные и волшебные воспоминания остались у наших деток после Новогоднего праздника. Это был их первый новогодний утренник в музыкальном зале.





широкая Масленица

От души вас
поздравляем,
И сердечно приглашаем:
Все заботы бросьте,
Приходите в гости,
Прямо к нашему крыльцу,
К нам на Масленицу...





Пусть масленица дарит вам
добро,
Весеннее чудесное тепло.
Пускай на сердце
расцветут цветы,
И сбудутся заветные мечты.



В нашем детском саду празднование масленицы давно уже стало хорошей и доброй традицией. Весёлый и зажигательный праздник не оставил никого равнодушным. Конкурсы, стихи, хороводы и песни привлекали внимание не только детей, но и прохожих, которые останавливаясь, с интересом наблюдали за происходящим. Не только дети принимали активное участие в празднике, но и взрослые, которые также пускались в пляс, переняв общую атмосферу праздника и веселья. С восторгом ребята прогоняли Зимушку-зиму и с радостью встречали Красавицу Весну.



Мастер - класс по изготовлению новогоднего венка с использованием природного материала.

Подготовили
воспитатели 1 группы
Варламова В.А.
Гаджиева Э.К.

- Для работы нам понадобится:
- лист плотного картона (чем плотнее, тем лучше, можно отрезать от коробки);
 - ножницы или канцелярский нож;
 - мишура зелёного цвета 2 штуки;
 - клеевой пистолет и двусторонний скотч;
 - ленточка для крепления венка на стену красного или золотистого цвета длиной 10 см
 - украшения для венка (ёлочные игрушки - красно-золотые колокольчики, красные, золотые и серебристые маленькие ёлочные шарики по 2 штуки, маленькая фигурка Деда Мороза
 - еловые шишки (лучше покрасить белой акриловой краской);
 - тесьма, ленты или ёлочные бусы.
- При желании можно добавить ещё элементы декора.



ПОДГОТОВИМ ОСНОВУ



Если циркуля под рукой нет. Каркас из картона изготавливается с помощью двух тарелок разного диаметра. Сначала используется тарелка большего диаметра, а потом блюдце (прочерчиваем в середине маленький круг). Вырезаем ножницами или канцелярским ножом.

Готовое картонное кольцо (ширина нашего кольца 4 см.) обматывается мишурой по спирали. Сначала одну мишуру, визуально распределяем середину. Потом вторую мишуру, фиксируем двусторонним скотчем или на клеевой пистолет.



Чтобы придать поделке блеска, ее можно украсить обычными и покрашенными шишками.



С правой стороны, от Деда Мороза приклеиваем две маленькие шишки. Повторяем тоже самое с левой стороны. Всё приклеиваем на термопистолет и некоторое время придерживаем руками. Также приклеиваем маленькие шишки и большие (покрашенные белой краской) по бокам от колокольчиков

ЗАВЕРШАЮЩИЙ ЭТАП.



На термоклей приклеиваем по три шарика (красный, золотистый и серебристый) с правой и левой стороны.

А в самом конце, обматываем весь венок по кругу тесьмой (золотистого цвета) и закрепляем.

Наш новогодний венок готов! Теперь можно его повесить на дверь, обычно его вешают с уличной стороны.



Декоративный венок из зеленой мишуры относится к категории поделок «на скорую руку». Готовую композицию можно сделать буквально за полчаса, при этом смотрится она довольно симпатично. Украшение из хвои (зелёной мишуры) и шишек — это классический вариант новогоднего венка. Ведь этот декор можно найти в буквальном смысле под ногами.

Не обязательно останавливаться именно на зеленом цвете. Венок из серебристой или золотистой мишуры будет смотреться не менее празднично и нарядно. Такой новогодний венок прослужит вам не один год.

Участники в конкурсе «Новогодний маскарад»


Участники:
Денисова Камила
Андрейченко Анна
Салеева Ольга
Кобыльских Владимир
Шевлякова Милана
Кульков Александр
Гаджиева Эвелина
Пьянова Вера



Участники в районном конкурсе «Сказки Нового года»





 Библиотека Детская
два часа назад

#даритекнигислюбовью2022
VI Общероссийская акция "ДАРИТЕ КНИГИ С ЛЮБОВЬЮ", приуроченная к Международному дню дарения книг, организатором которой является Ассоциация деятелей культуры и просвещения по приобщению детей к чтению "Растим читателя" при...
[Показать полностью...](#)



Приняли участие в акции «Дарите книги с любовью»




Уважаемые читатели нашей детской библиотеки!

**Приглашаем вас принять участие в акции
с 1 февраля по 14 февраля**

Если у вас есть детские книги в хорошем состоянии, которые вы уже прочитали и они вам больше не нужны, принесите их в библиотеку. Ваши дары еще не однажды доставят приятные минуты общения с книгой.

Приняли участие в общегородской акции «Безопасные каникулы или Новый год по «Правилам»



Акция «Засветись»





Привет! ВАМ ПАКЕТ!

БЛАГОТВОРИТЕЛЬНАЯ
ЭКО - АКЦИЯ

Суть Акции: Вы можете принести подарочные пакеты в хорошем состоянии и оставить их для добрых людей, а также забрать понравившийся пакет абсолютно бесплатно! Количество принесенных и взятых пакетов не ограничиваем.

Куда приносить: Библиотека | ТЧК : СПб., г. Пушкин, Кадетский б-р, 22А (понед. – пятн. с 11:00 до 19:00, суббота с 10:00 до 17:00, воскресенье – выходной)

Где забирать: Библиотека | ТЧК : СПб., г. Пушкин, Кадетский б-р, 22А (каждую субботу с 10:00 до 17:00)

Приняли участие в благотворительной
Эко – Акции Привет! Вам Пакет!





Весна



СОДЕРЖАНИЕ

ПРОФЕССИЯ - ПЕДАГОГ

НАШИ ЗВЁЗДОЧКИ

ЗДОРОВЬЕ ДЕТЕЙ В НАШИХ РУКАХ

ОЧУМЕЛЫЕ РУЧКИ

КАЛЕЙДОСКОП СОБЫТИЙ

ХА-ХА-ТУШКИ





Писатель Виктор Астафьев:
«Дети – наша вечная забота, наше будущее.
Но дети – это еще и мука наша!
Вечная наша тревога!
Дети – это наш суд на миру, наше зеркало,
в котором совесть и честь,
опрятность наша.
Дети могут нами закрыться, мы ими
– никогда.»



Детство в маленьких ботинках
Неуклюже входит в дом.
Мир игрушек и картинок,
Паровозик, кукла, гном.
Мир волшебный, необычный,
Он открыт со всех сторон,
Мир, как будто бы привычный,
Сам ребенок правит в нем

Наши любимые «Пчёлки»





Я уверен, что если бы пришлось выбирать:
жить там, где детский гам не прекращается ни на минуту, или же там, где он никогда не слышен,
то все нормальные и здоровые люди предпочли бы непрерывающийся шум непрерывающейся тишине.
(Дж. Шоу)



Ребенок воспитывается разными случайностями, его окружающими. Педагогика должна дать направление этим случайностям.
В. Ф. Одоевский

СПБ ГБУ «ТЦБС Пушкинского района»

О проведении мастер – класса на районном семинаре – практикуме «Гадкий утёнок»



СПБ ГБУ «ТЦБС Пушкинского района»

«Как на Масленной неделе...»



СПБ ГБУ «ТЦБС Пушкинского района»

О проведении мастер – класса на районном семинаре – практикуме «Весна Победы» Магнит «Голубь победы»



ВШДА «Детский конкурс
рисунков и поделок
«Дорога безопасности»



ВШДА «Детский конкурс
рисунков и поделок
«Обитатели рек, морей и
океанов»



ВШДА «Детский конкурс
рисунков и поделок
«Галерея Пушкинских
героев»



ВШДА «Детский конкурс
рисунков и поделок
«Лего Бум»



НАШИ ЗВЁЗДОЧКИ



ЗДОРОВЬЕ ДЕТЕЙ В НАШИХ РУКАХ



Безопасность детей - забота взрослых»

Приводя ребенка в детский сад, родитель обязан знать, что:

1. Ребенок должен быть эмоционально и физически здоров;
2. Нельзя приносить с собой: жевательную резинку, мелкие и опасные предметы: пуговицы, кнопки, зажигалки, лазерные игрушки, монеты, лекарственные препараты, мелкие украшения, шнурки, жгуты и т. д., ломаные игрушки и ценные вещи.
3. Знать, что находится в карманах у ребенка.
4. Нельзя оставлять в детском шкафчике лекарственные препараты и витамины.
5. Нельзя приносить продукты питания (молочные, соки, экзотические фрукты, пирожные и торты)
6. Нельзя приносить с собой опасные игрушки: дробилки, пистолеты, ружья, кинжалы, лук со стрелами, игрушки сомнительного производителя, стеклянные, игрушку-«Челюсть» и т. д.
7. Острые, режущие, стеклянные предметы (ножницы, ножи, булавки, гвозди, проволоку, зеркала, стеклянные флаконы);
-мелкие предметы (бусинки, пуговицы, монеты);
8. Нельзя детям надевать украшения (крупные серьги, длинные цепочки, кольца) .
9. Одежда и обувь должна соответствовать размеру и росту ребенка.
10. Не рекомендуется приносить в ДОУ игрушки, книжки. Но в период адаптации это допускается. Пожалуйста, помните, что игрушка Вашего ребёнка может испортиться, потеряться или её может взять домой другой ребёнок (дети любят меняться ими), поэтому не нужно приносить предметы, за сохранность и целостность которых Вы будете переживать.

Пусть ваши дети будут здоровыми!





«Правильно ли мы одеваем ребенка?»

Чтобы ребенок рос крепким и здоровым, не маловажную роль играет и одежда детей, как в помещении, так и на улице. Одежда должна в первую очередь обеспечить ребенку чувство комфорта и благоприятного микроклимата. Выбирая одежду детям, родители должны обращать внимание не только на ее внешний вид. На первое место следует ставить тепловые свойства, удобство покроя, легкость. Одежда не должна ограничивать движения ребенка, нарушать физиологические функции кожи и удаления с ее поверхности продуктов обмена. Стремитесь, чтобы одежда ребенка была по росту.

Покрой одежды не должен мешать двигательной активности детей и проявлению самостоятельности. Ребенку не нужен дорогой костюмчик, в котором ему не разрешают играть на полу или в ящике с песком, взбираться на лесенки и съезжать с горки, возиться с предметами, которые могут повредить или загрязнить одежду. Любая одежда может оказывать влияние на самочувствие ребенка, на его настроение и поведение. Хлопчатобумажные ткани являются вполне подходящими для детского сада и детского белья. Детская одежда должна хорошо и легко стираться, чтобы ребенок не боялся испачкаться.

Одежда должна быть такой, чтобы ее можно было легко одеть и снять. Пуговицы должны хорошо застегиваться и расстегиваться, молнии должны быть исправны и хорошо двигаться.



Для прогулок на улице малыша следует одевать, безусловно, по погоде. Одежда для прогулки в холодный день должна быть многослойной. Первый слой - платье или рубашка, которое ребенок носит в квартире, второй - шерстяные кофточки или свитер и штаны, третий слой - пальто или куртка, комбинезон. Если не надеть шерстяной кофточки, у малыша будет мерзнуть спина. Когда надеваются 2-3 кофточки, ребенок перегревается.

Одевая ребенка на прогулку, следует учитывать насколько он подвижен. Тяжелая одежда мешает ребенку быть активным.

На улице нередко увидишь ребенка круглого, как колобок.

Больше половины объема этого "шарика" занимает одежда, малыш не может нормально двигаться, очень легко перегревается, потеет и простывает, несмотря на ворох одежды. Не кутайте ребенка - это вредно для здоровья



Одевая ребенка на прогулку, родители должны учитывать не только температуру воздуха, но и другие метеорологические факторы, в частности, силу ветра.

Особое внимание надо уделять обуви. Ноги у детей быстро растут. Обувь, из которой они выросли, сдавливая стопу, нарушает в ней кровообращение, что отрицательно сказывается на нормальном функционировании и развитии. В связи с этим необходимо постоянно следить, не сдавливают ли ботинки или туфли стопу малыша. Большая обувь, купленная на вырост, так же вредна, как и тесная. К тому же она часто служит причиной потертостей. При правильной подборке обуви считается нормальным менять ее через 6-8 месяцев. Детская обувь должна быть на небольшом каблучке.

С самого раннего детства следует воспитывать чистоту и опрятность одежды ребенка.

Маленький ребенок не может обслуживать себя сам, он нуждается в уходе взрослых. Надо приучать его действовать самостоятельно, на первых порах с некоторой помощью взрослых.

Основной уход за ребенком: смена белья, платья, забота о содержании одежды в порядке - лежит на семье. Но случаются некоторые упущения родителей (оторванная пуговица, порванный шнурок и т. д., поэтому родителям нужно следить за одеждой ребенка и не допускать изъяна в одежде, а если появились - немедленно их устранять.



Помните: красивая, удобная одежда доставляет радость детям.

Проявляйте заботу об опрятном виде ребенка.

Приучайте детей к порядку, воспитывайте у них желание всегда быть аккуратно одетыми, сохранять чистоту одежды, следить, чтобы все пуговицы были застегнуты, шнурки ботинок завязаны.

Помните: одежда ребенка должна быть проста, удобна, из недорогого материала и красива.

Ребенок, приходя из детского сада домой, должен переодеваться.

Следите, чтобы одежда, в которую одет ваш ребенок, воротнички, ленточки и носовые платки всегда были чистыми.

ЗДОРОВЬЕ ДЕТЕЙ В НАШИХ РУКАХ

Особое внимание надо уделять обуви. Ноги у детей быстро растут. Обувь, из которой они выросли, сдавливая стопу, нарушает в ней кровообращение, что отрицательно сказывается на нормальном функционировании и развитии. В связи с этим необходимо постоянно следить, не сдавливают ли ботинки или туфли стопу малыша. Большая обувь, купленная на вырост, так же вредна, как и тесная. К тому же она часто служит причиной потертостей. При правильной подборке обуви считается нормальным менять ее через 6-8 месяцев. Детская обувь должна быть на небольшом каблучке.

С самого раннего детства следует воспитывать чистоту и опрятность одежды ребенка.

Маленький ребенок не может обслуживать себя сам, он нуждается в уходе взрослых. Надо приучать его действовать самостоятельно, на первых порах с некоторой помощью взрослых.

Основной уход за ребенком: смена белья, платья, забота о содержании одежды в порядке - лежит на семье. Но случаются некоторые упущения родителей (оторванная пуговица, порванный шнурок и т. д., поэтому родителям нужно следить за одеждой ребенка и не допускать изъяна в одежде, а если появились - немедленно их устранять.

Помните: красивая, удобная одежда доставляет радость детям.

Проявляйте заботу об опрятном виде ребенка.

Приучайте детей к порядку, воспитывайте у них желание всегда быть аккуратно одетыми, сохранять чистоту одежды, следить, чтобы все пуговицы были застегнуты, шнурки ботинок завязаны.

Помните: одежда ребенка должна быть проста, удобна, из недорогого материала и красива.

Ребенок, приходя из детского сада домой, должен переодеваться.

Следите, чтобы одежда, в которую одет ваш ребенок, воротнички, ленточки и носовые платки всегда были чистыми.



Коллективная работа
«Праздник весны»

ОЧУМЕЛЫЕ РУЧКИ



Посуда. Продукты



Деревья и кустарники



Космонавтом
быть хочу



Путешествие в подводное царство



Насекомые



Наши верные помощники (бытовая техника)



Цветы луга и сада



Весенний утренник





Проходила весна по опушке
Сквозь весенние синие сны,
И тихонько светились
веснушки
На лице у девчонки Весны.



Итоговое мероприятие проекта «Чудо огород»





Взаимодействие с родителями

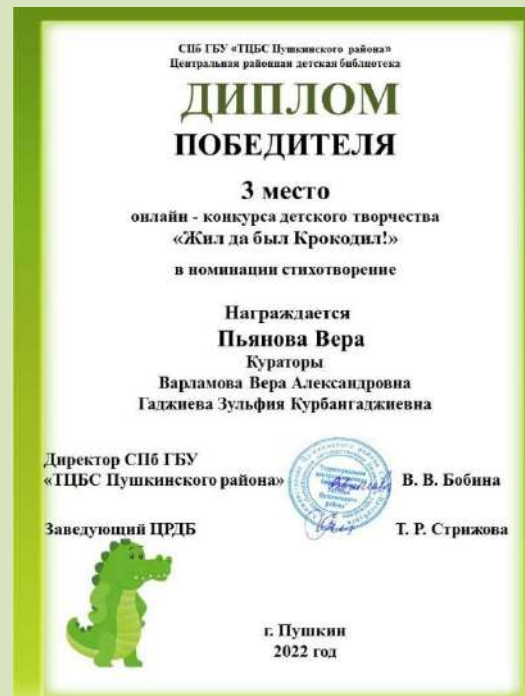
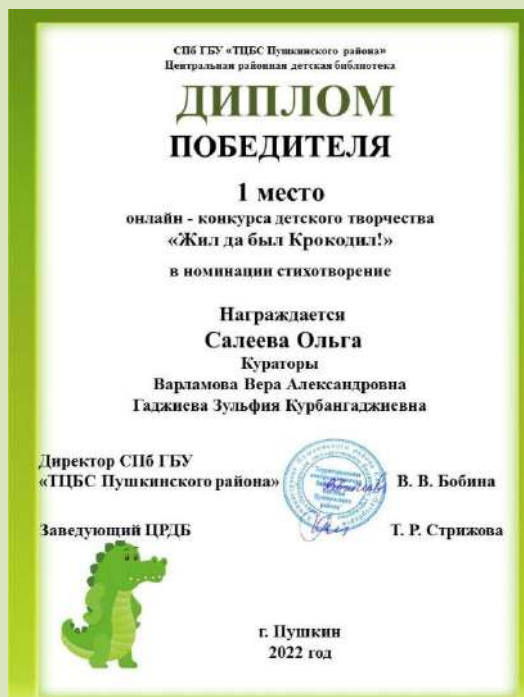
Мастер - класс «Яблоня»



Участники и призёры :

СПБ ГБУ «ТЦБС Пушкинского района»

Онлайн – конкурс детского творчества «Жил да был Крокодил! В номинации стихотворение



Конкурс чтецов «Незабудки»



Конкурс «Город профессий»



ВШДА «Детский конкурс рисунков и поделок «Дорога безопасности»



ВШДА «Детский конкурс рисунков и поделок «Обитатели рек, морей и океанов»



ВШДА «Детский конкурс рисунков и поделок «Лего Бум»



Приняли участие в акции «Операция СИМ»



Приняли участие в акции «Скорость – не главное!»



В детском саду прошел субботник по уборке территории детского сада.
Цель субботника – сделать наш детский сад более чистым, благоустроенным и приятным.



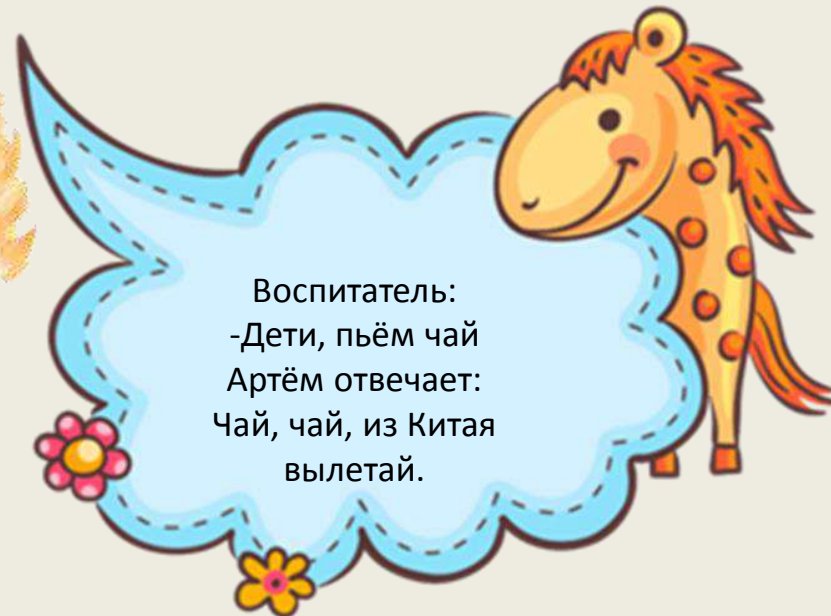
Всё может превратиться в красоту...
Когда не будет сердце равнодушным
И сделать явью детскую мечту,
И место для прогулок самым лучшим!



ХА-ХА-ТУШКИ



Вова:
- У меня дурацкая куртка
- На ней молния не застывается



Воспитатель:
- Дети, пьем чай
Артём отвечает:
Чай, чай, из Китая вылетай.



София:
- З.К мне на гимнастике сказали что я малявка, а я им ответила что они старые дядды.



Ульяна:
- У меня сегодня новая шапка
- На ней коты целуются

